

به نام خدا



راهنمای ورود دانشجویان به سامانه مدیریت یادگیری (LMS) برای شرکت در کلاس‌های مجازی

نیمسال اول سال تحصیلی ۱۴۰۰-۱۳۹۹

۱- مراجعه به سامانه مدیریت یادگیری دانشگاه به آدرس lms.ujiroft.ac.ir

هنوز وارد سایت نشده‌اید. (ورود به سایت)

دانشگاه جیرفت



تقویم

شهریور 1399

ش	ی	د	س	چ	پ	ج
1	2	3	4	5	6	7
8	9	10	11	12	13	14
15	16	17	18	19	20	21
22	23	24	25	26	27	28
29	30	31				

کاربران حاضر

6 کاربر حاضر در سایت (از 5 دقیقه قبل)

فاطمه احمدی حیدری

حسن برسم

جهت سهولت بیشتر، زبان سامانه را به فارسی تغییر دهید.

هنگام تایپ نام کاربری و کلمه عبور باید صفحه کلید شما انگلیسی باشد.

دانشجویان محترم در صورت بروز هر مشکلی می‌توانند شرح مشکل را با مدیر آموزش دانشگاه مطرح نمایند تا در اسرع وقت مشکل شما بررسی و رفع گردد.

دانشجویان و اساتید محترم می‌توانند از لینک‌های زیر اپلیکیشن موبایلی مودل را دانلود کنند. در ابتدا آدرس سایت lms.ujiroft.ac.ir را وارد و پس از اتصال به سرور، نام کاربری و کلمه عبور خود را وارد کنند. سپس لیست دروس خود که در آن ثبت نام دارند را ملاحظه کنند.

راهنمای تعریف کلاس مجازی برای اساتیدان ([لینک قابل آموزش](#))

#	پلتفرم	لینک نصب نرم‌افزار
1	نسخه آندروید	لینک دانلود
2	نسخه ابل IOS	لینک دانلود

در قسمت سمت چپ بالای صفحه روی "ورود به سایت" کلیک نمائید.

- در این صفحه امکان دانلود مستقیم نرم افزار مودل در پلتفرم‌های اندروید و ابل ios (بسته به

تلفن همراه شما) و نیز نرم افزار Adobe Connect وجود دارد.

- پیش از ورود به سامانه نرم افزار Adobe Connect را نصب نمائید.

۲- وارد کردن نام کاربری و رمز عبور

نام کاربری و با رمز ورود خود را فراموش کرده‌اید؟

کوکس‌ها باید در مرورگر شما فعال باشند

به خاطر سپردن نام کاربری

ورود به سایت

برای ورود به سامانه از شماره دانشجویی به عنوان نام کاربری و از کد ملی به عنوان کلمه عبور استفاده کنید. برای امنیت بیشتر پس از ورود به سامانه از طریق وارد شدن به بخش تنظیمات، رمز عبور خود را تغییر دهید.

۳- کلیک کردن روی درس مورد نظر (بر اساس برنامه کلاسی)

گانه‌شمار فعالیت‌ها

مهلت هیچ فعالیتی نزدیک نیست

فایل‌های خصوصی

فایلی موجود نیست

مدیریت فایل‌های خصوصی...

کاربران حاضر

7 کاربر حاضر در سایت (از 5 دقیقه قبل)

فاطمه احمدی حیدری

فاطمه دوستعلی زاده

حسن پرسم

درس‌های اخیراً مراجعه شده

علوم دامی

مبانی آمار و کاربرد آن در علوم دامی

نمای کلی درس

همه (به جز موارد حذف شده)

زبان و ادبیات انگلیسی

زبان خارجی

علوم تربیتی

دانش خانواده و جمعیت


علوم دامی

پرورش زنبور عسل و ع

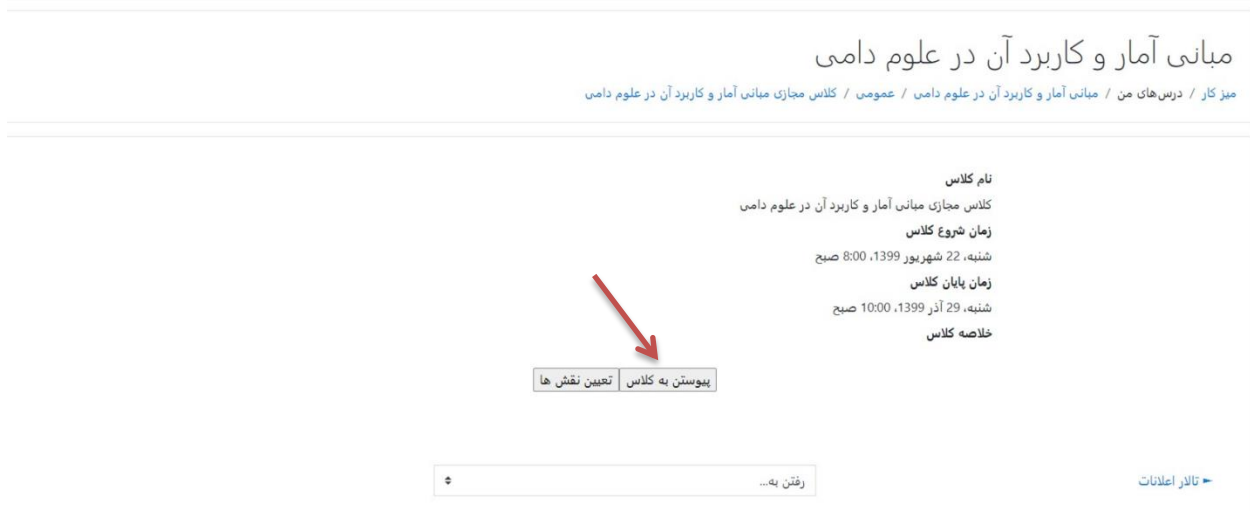
علوم دامی

آشنایی با فناوری‌های مولکولی در علوم دامی

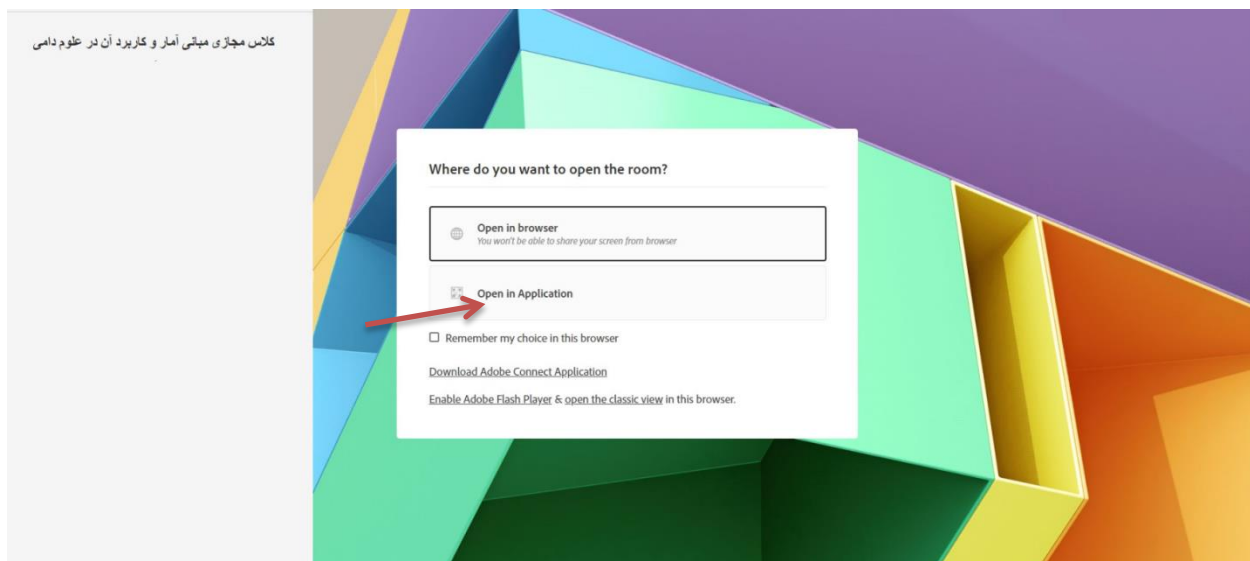
۴- کلیک کردن روی لینک ورود به کلاس مجازی که قبلاً توسط استاد درس ایجاد شده است.



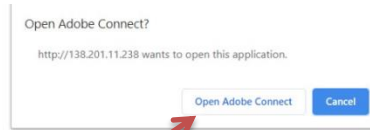
۵- کلیک کردن روی گزینه "پیوستن به کلاس"



۶- انتخاب گزینه "Open in Application"



۷- کلیک کردن روی گزینه Open Adobe Connect



کلاس مجازی میبانی آمار و کاربرد آن در علوم دامی

Room did Not Open?

You can open the room in this browser.

[Open in Browser](#)

Or [launch Adobe Connect](#) to open room in the desktop application. [Download Adobe Connect Application](#)

Or [enable Adobe Flash Player](#) & [open the classic view](#) in this browser.

Need help? See [Troubleshooting Tips](#)

۸- وارد شدن به فضای کلاس مجازی

